



Ulrich H. P. Fischer-Hirchert (Herausgeber)

## **TECLA - Workshop**

Technikgestützte Pflege-Assistenzsysteme zur Sicherung individueller und sozialer Wohlfahrtsproduktion in Sachsen-Anhalt

Lehrstuhl für Kommunikationstechnik      No. 08, 2009  
Hochschule Harz (FH)

---

U.H.P. Fischer-Hirchert (Hrsg.)

**Soziologische Analyse**

- Klärung des Organisationsstandes
- Warden und des aktuellen Prozesses
- NISD
- Zusammenlegen auf die relevanten und relevanten Strategien
- Technologiestruktur

**Breitbandanbindung**

- Kostenvermeidung
- Klare Bereiche
- Mehrere Nutzung

**Technikgestützte Pflegeassistenzsysteme**

- Interaktion
- Klare Pflegeprozedure
- Klare
- Beschreibungsprozess
- Klare Beschreibung
- Klare Pflegeprozedure

**TECLA - Workshop**

Technikgestützte Pflege-Assistenzsysteme zur Sicherung individueller und sozialer Wohlfahrtsproduktion in Sachsen-Anhalt

29. September 2009

Hochschule Harz, Wernigerode  
Hörsaal 4.001, Friedrichstr. 55  
38855 Wernigerode, Germany

---

Cuvillier Verlag Göttingen

<https://cuvillier.de/de/shop/publications/953>

Copyright:

Cuvillier Verlag, Inhaberin Annette Jentsch-Cuvillier, Nonnenstieg 8, 37075 Göttingen, Germany

Telefon: +49 (0)551 54724-0, E-Mail: [info@cuvillier.de](mailto:info@cuvillier.de), Website: <https://cuvillier.de>



# Demografische Entwicklung in Sachsen-Anhalt

Manfred Scherschinski

Tagung TECLA – 29. September 2009



## Bevölkerung am 31.12.2008



Frau  
1 216 289  
= 51,1%

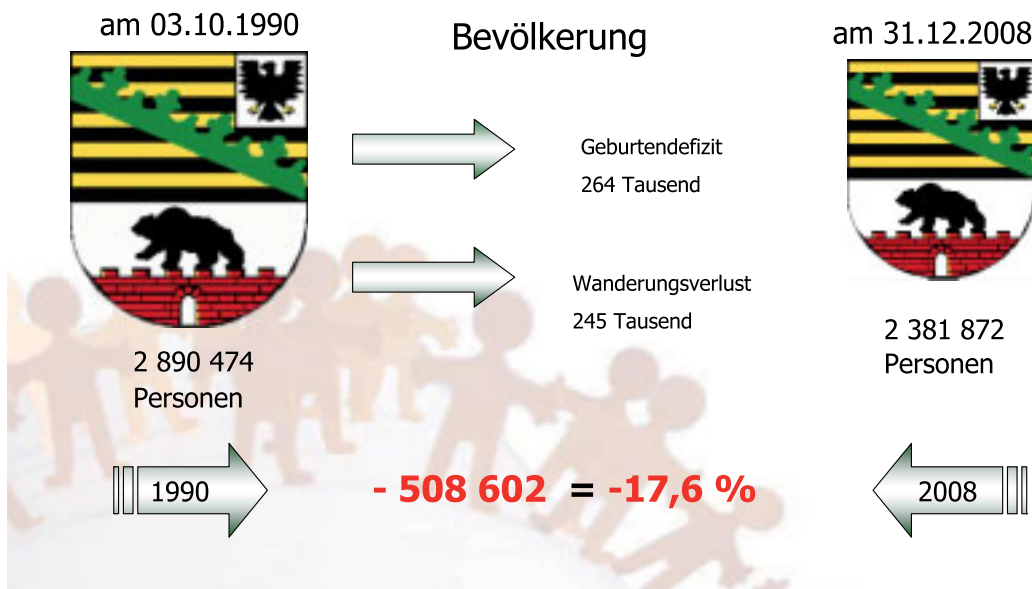
2 381 872 Personen



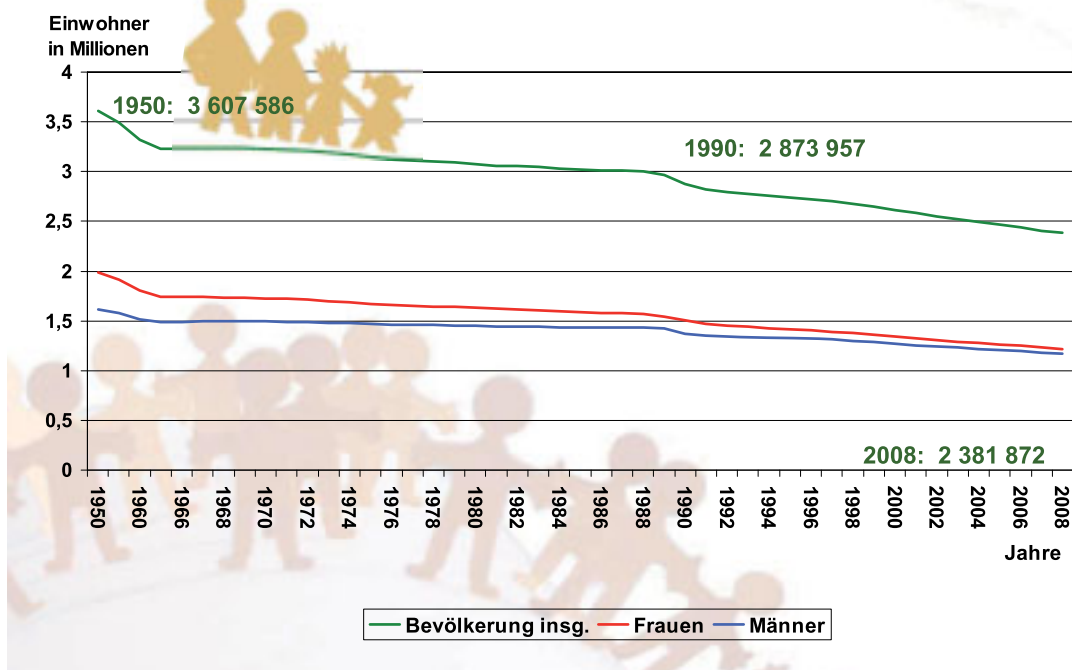
Mann  
1 165 683  
= 48,9%



## Bevölkerungsentwicklung seit der Wiedervereinigung

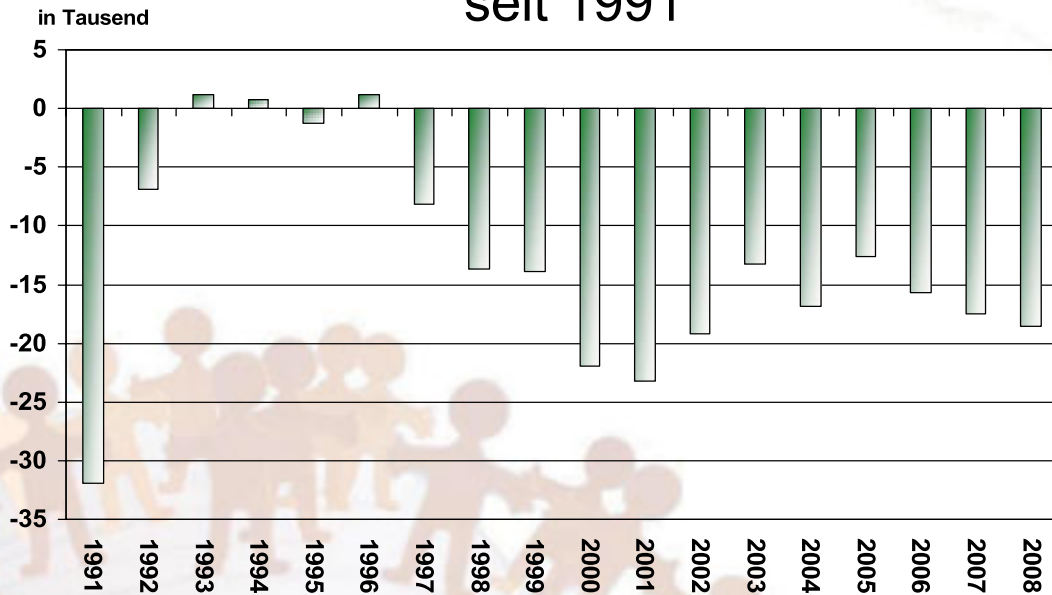


## Bevölkerungsentwicklung seit 1950

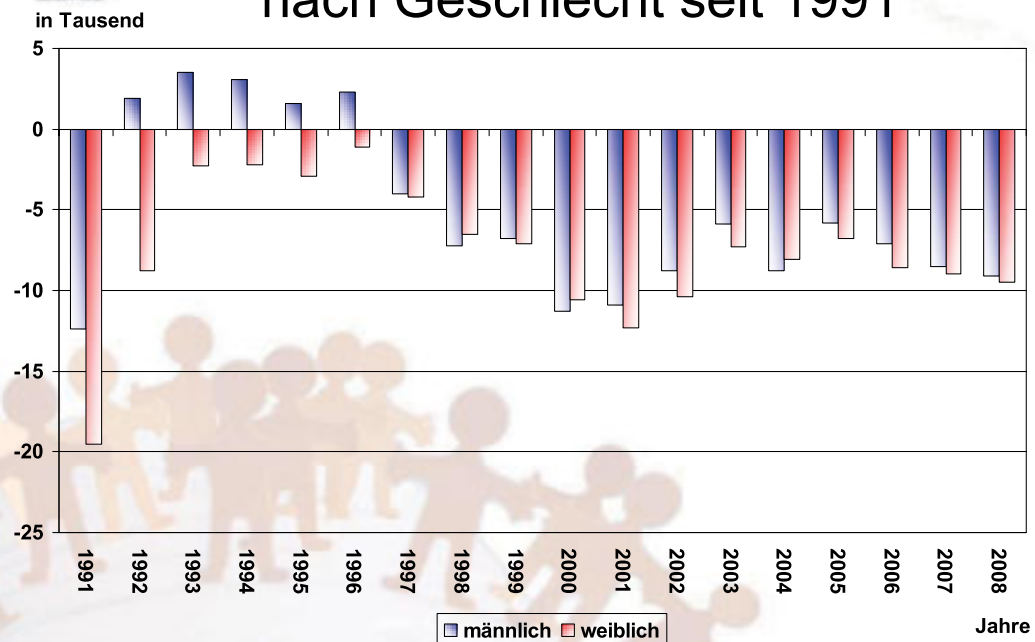




## Jährlicher Wanderungssaldo seit 1991

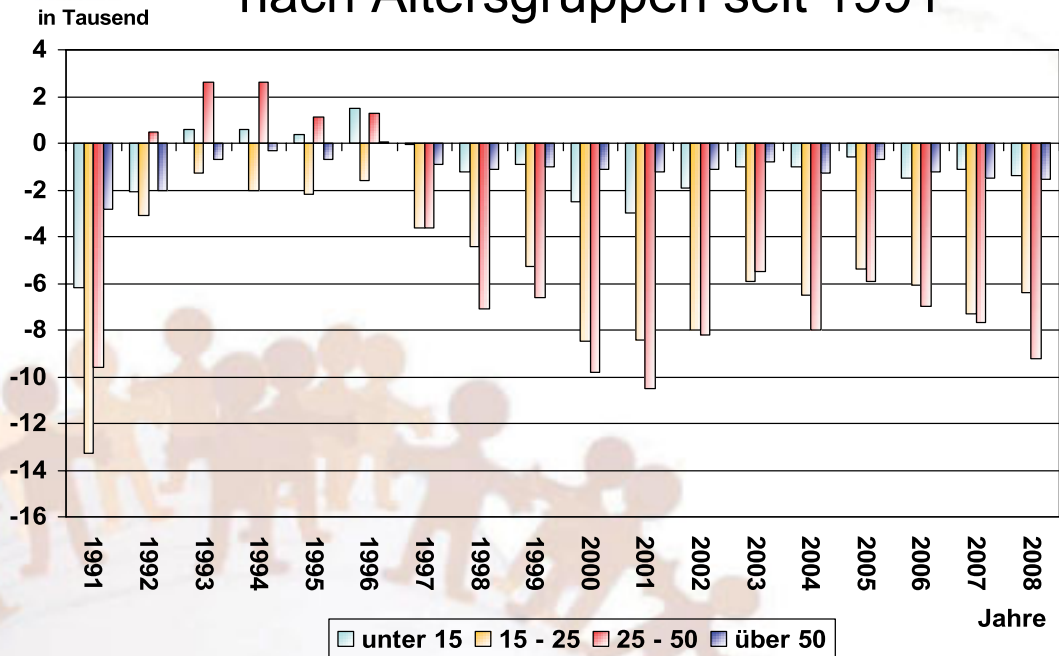


## Jährlicher Wanderungssaldo nach Geschlecht seit 1991



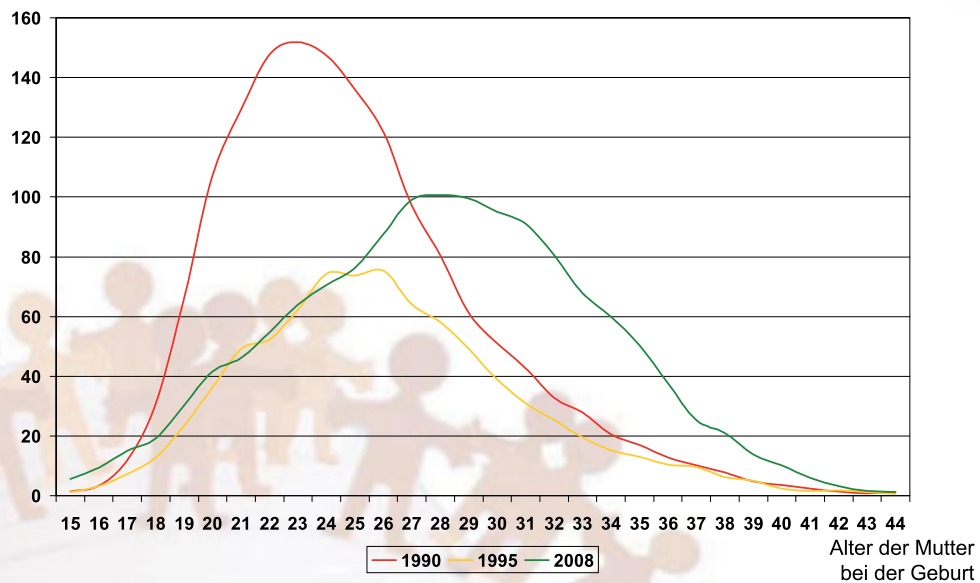


## Jährliche Wanderungssalden nach Altersgruppen seit 1991



## Geburtenziffern

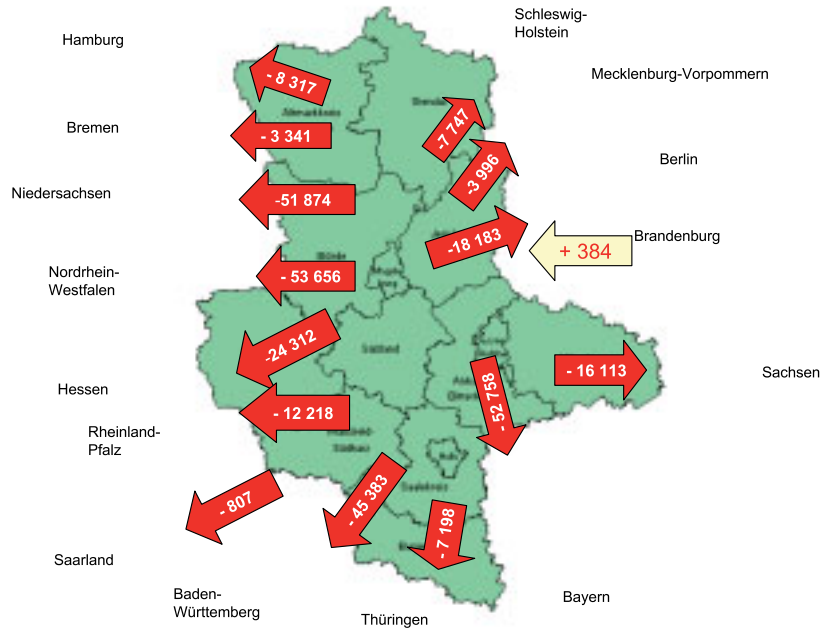
Geburtenziffer



Geburtenziffer: Lebendgeborene auf 1000 Frauen des jeweiligen Alters



## Wanderungsverlust/-gewinn Sachsen-Anhalt 03.10.1990 bis 2008



$$\begin{aligned} & \text{Bevölkerungsstand} \\ & \text{am 31.12.XXXX} \\ & + \text{Zuzüge} \\ & - \text{Fortzüge} \\ & + \text{Lebendgeborene} \\ & - \text{Sterbefälle} \\ & = \text{Bevölkerungsstand} \\ & \text{am 31.12.XXXX} + 1 \end{aligned}$$